

Vi på TYA utvecklar anslutna företag och medarbetare i morgondagens transportbransch.

Vi driver på utvecklingen för säkrare och mer hållbara arbetsmiljöer.

Tillsammans med våra parter och företag, dess medarbetare samt skolor och myndigheter arbetar vi för att skapa Sveriges bästa jobb.



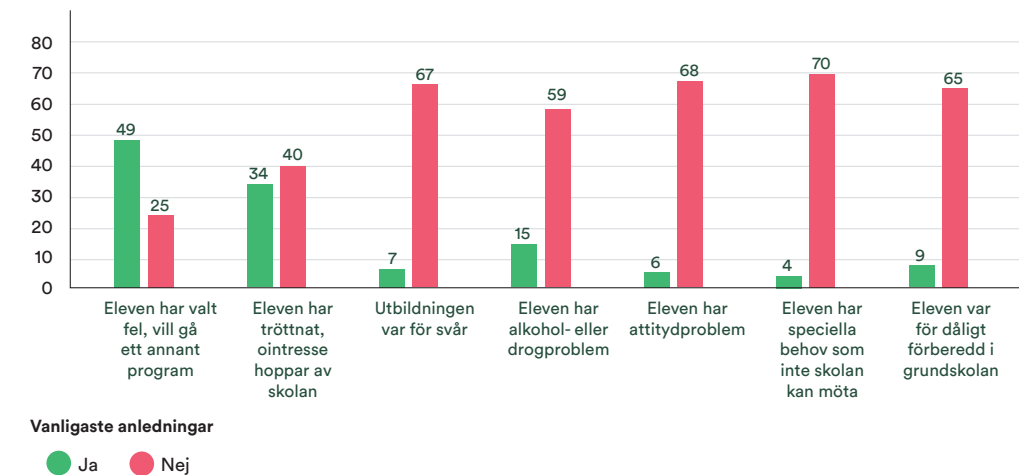
Transportfackens Yrkes- och Arbetsmiljönämnd
Box 1826, 171 26 Solna. Tel 08-734 52 00. info@tya.se
www.tya.se

TYA tackar följande skolor för deltagande i undersökningen:

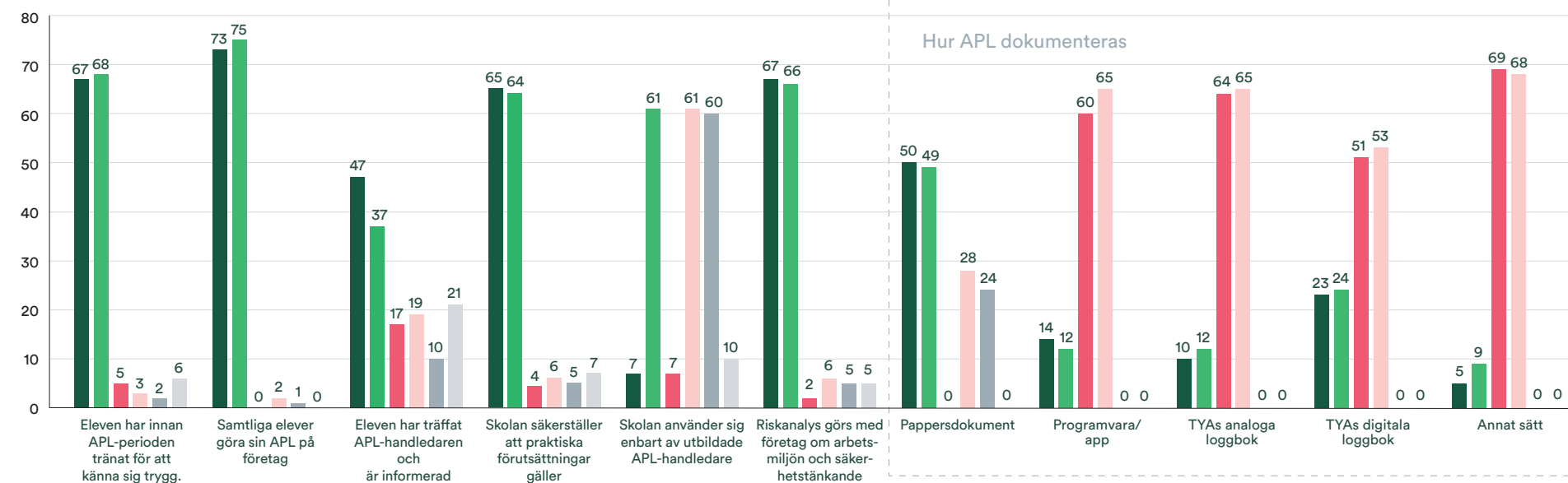
- Agnesfrids gymnasium
- Alléskolan
- Anderstorp gymnasium
- Arlandagymnasiet
- Bessemerskolan
- Björknäs gymnasium
- Bäckadals gymnasium/TTC
- Carlsund Utbildningscentrum
- Ebersteinska gymnasiet
- Edströmska
- Elof Lindälvs gymnasium
- Erikslund gymnasium
- Finnvedens gymnasium
- Framtidsgymnasiet i Malmö
- Gymnasium Skövde Kavelbro
- Hagströmska Gymnasiet
- Hagströmska gymnasiet
- Herrgårdsgymnasiet
- Hultsfreds gymnasium
- Härjedalens gymnasium
- Hörby Yrkesgymnasium
- Jämtlands gymnasieförbund Fyrvala
- Karlfeldt gymnasium
- Katedralskolan
- Katrineholms tekniska college
- Kattegatt gymnasium
- Kunskapscompaniet gymnasium
- Lagmans gymnasium
- Lapplands gymnasium-Gällivare
- Liljaskolan
- Lindeskolan
- Lärlingsgymnasiet i Ale
- Lärlingsgymnasiet i Munkedal
- Malenagymnasiet
- Malgomajskolan
- Mimers Hus Gymnasium
- Motorbranschens Tekniska Gymnasium
- Nifsarpsskolan
- Nils Holgersson gymnasiet
- Nobelgymnasiet
- Oscarsgymnasiet
- Peder Skrivares skola
- Praktiska Gymnasiet, Skellefteå
- Presteruds gymnasiet
- Rekarne gymnasium Eskilstuna
- Rudbecksgymnasiet
- Rönnowska skolan
- Sandbackaskolan
- SG Södra Viken
- Sollefteå gymnasium
- Staffangymnasiet
- Stockholms transport- och fordonstekniska gymnasium
- Strömbackaskolan
- Sundergymnasiet
- Sundsvalls gymnasium
- Sunnerbogymnasiet
- Svalöfs Gymnasium
- SYAB Transportgymnasium
- Tannbergsskolan
- Tegelbruksskolan
- Täby Yrkesgymnasium
- Uddevalla Gymnasieskola Östrabo Yrkes
- Upplands-Brogymnasiet
- Wendesgymnasiet
- Viskastrandsgymnasiet
- Vreta Utbildningscentrum
- Vänergymnasiet
- Västerbergslagens utbildningsförbund, Malmens skolan
- Växjö Fria Fordons gymnasium
- Yrkespluggen
- Yrkespluggen, Bromma
- Åkrahällskolan
- Älvdalens Utbildningscentrum



Vanligaste anledningar till avhopp enligt skolledare



Frågor om APL



Fakta i siffror

Rörlighet och avhopp (drop out) %

Årskurs 1 (217)

11,6%



Årskurs 2 (68)

3,7%

Årskurs 3 (59)

3,1%

Elever ansluter under pågående termin (drop in)

Årskurs 1 (106)

5,7%

Årskurs 2 (62)

3,5%

Årskurs 3 (15)

0,8%

Förlänger för att klara examen (102)

5,5%



Ökat söktryck på fler antal platser

SKOLLEDARENKÄT 2018/2019

Trender och statistik inom transportutbildningar



Om rapporten

➔ **När vi nu sammanställt** svaren från skolledarenkäten 2018 ser vi en ökning av förstahandssökande elever till Fordons- och transportprogrammet och transportinriktningen med hela 25 procent. Det är glädjande. Lika glädjande är ökningen med över 300 antagna elever till transportinriktningen i årskurs 2.

Idag bedriver 87 gymnasieskolor transportutbildning och av dem besvarade 74 skolledare vår enkät. Alla siffror i svaren räknas dock upp som om samtliga skolor hade svarat. Vi vill rikta ett särskilt tack till de skolor som bidragit med den värdefulla informationen. För oss på TYA är det viktigt att få information om bland annat söktryck och antagning eftersom vi utefter det kan hjälpa skolorna med olika insatser från branschens håll.

Praktiska program på gymnasiet har ofta svårt att attrahera elever i konkurrens med studieförberedande program vilket kanske är märkligt, det borde väl vara tvärtom? Men idag ser vi en kraftig ökning av sökande till årskurs 1 på FT-programmet vilket är bra för transportbranschen. Det är mer än två förstahandssökande per antagen elev till utbildningen.

Antalet antagna elever till transportinriktningen i årskurs 2 har ökat med 16 procent och trenden, att 23,6 procent tjejer har sökt till årskurs 2, håller i sig. 12 skolor redovisar att de har minst 40 procent tjejer i årskurs 2.

Bland transporteleverna är det nu över 80 procent som tar sin studentexamen och det är bara elever som går Naturvetenskapsprogrammet som har ett par procentenheter högre. Notera också att antal elever i gymnasieskolan kommer att öka ända fram till 2026, från dagens 340 000 till 400 000 elever, vilket kommer att skapa utmaningar för kommunerna.

Vuxenutbildningarna indikerar också en kraftig ökning av antagningar och trenden fortsätter att peka uppåt. Branschens behov av kompetent arbetskraft är stort, både nu och framöver.

Micaela Roslund, projektledare TYA

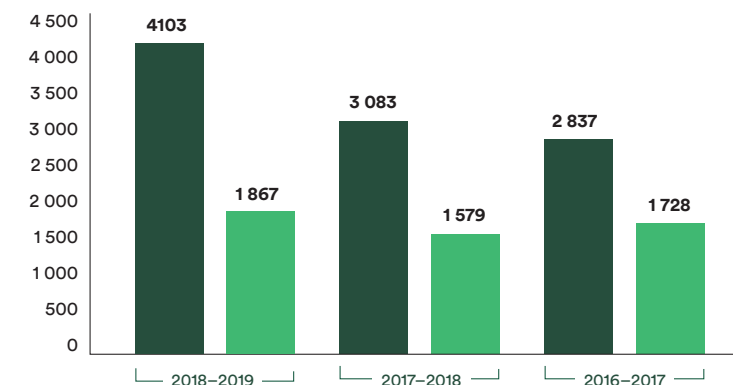


85%

av alla tillfrågade skolledare svarade på enkäten

Antal sökande och antagna

● Sökande ● Antagna



i Det var 4 103 förstahandssökande till läsåret 2017/18. Förra året var motsvarande siffra 3 083. Detta motsvarade en ökning med 1 020 elever (25 procent). Antagningen har ökat med 303 elever (16,1%)

Söktryck i siffror per region

Tabellen nedan beskriver förstahandssökande per län till Fordons- och transportprogrammet baserat på 87 skolor.

Region/Län	Söktryck 18/19	Antagning 18/19	Söktryck 17/18	Antagning 17/18	*medel söktryck
Blekinge	47	21	38	10	37
Dalarna	176	94	113	88	151
Gävleborg	136	54	88	45	39
Halland	151	46	112	38	82
Jämtland	143	60	96	45	102
Jönköping	237	61	144	61	72
Kalmar	135	130	133	99	143
Kronoberg	87	42	63	49	96
Norrbottn	150	69	133	82	86
Skåne	445	261	340	180	211
Stockholm	397	176	263	160	331
Södermanland	217	87	134	60	208
Uppsala	116	51	85	31	113
Värmland	254	76	220	85	87
Västerbotten	188	98	148	97	149
Västernorrland	219	105	144	71	136
Västmanland	82	51	69	26	118
Västra Götaland	623	210	468	233	122
Örebro	110	43	102	58	305
Östergötland	188	103	190	61	128
Summa	4101	1838	3083	1579	2 716

*medel söktryck mellan 2011-2016

Fakta i siffror

Huvudmän

56

kommunala

16

på privata/friskolor

1

landstingsägda

1

övrigt

Antal skolor som ...

... besvarade enkäten (77)

85%

... som bedriver vuxenutbildning

19

... som bedriver inriktning godshantering

11

Antagna elever

Transportinriktning Gods

1 773

Transportinriktning Person

27

Godshantering Lager/terminal

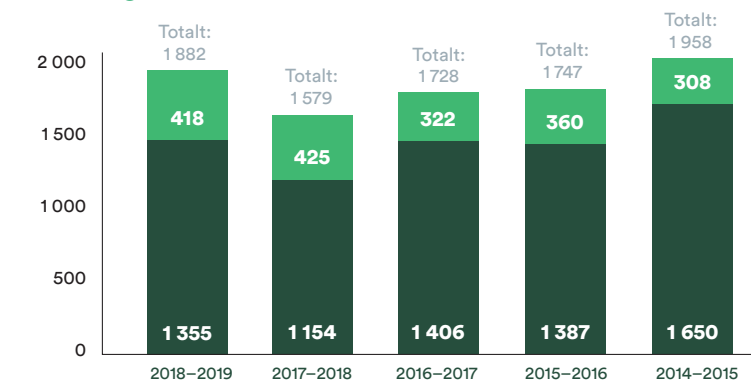
49

i

Diagrammet visar hur många elever som antagits till transportprogrammet över fyra års sikt samt fördelning mellan könen.

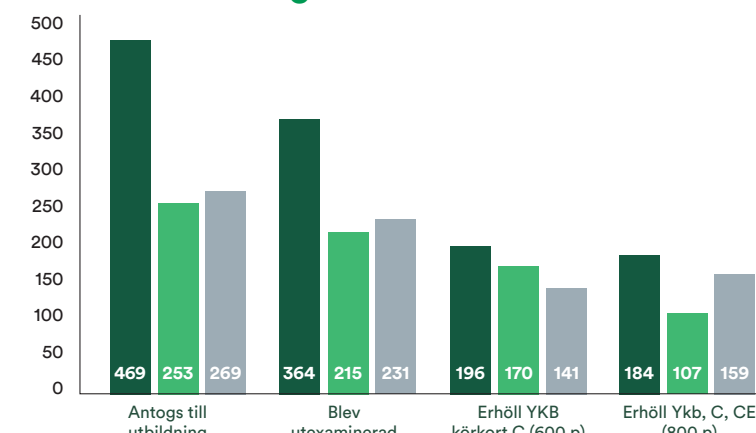
Antagna till årskurs 2

● Killar ● Tjejer



Vuxenutbildning

● 2018-2019 ● 2017-2018 ● 2016-2017



i

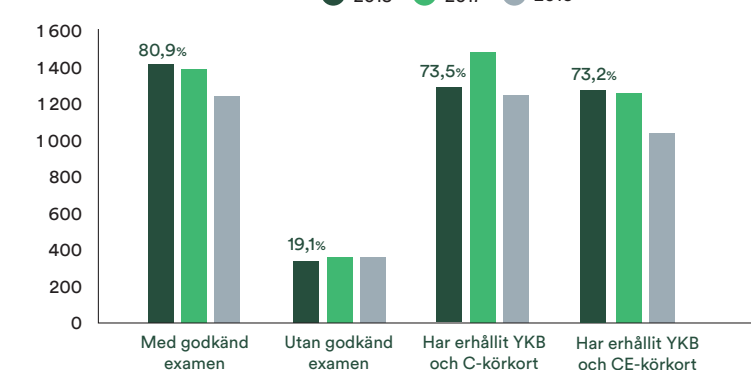
Här redovisas hur många förare som utbildas inom kommunal huvudmannaskap YrkesVux 2018. 19 skolor anger att de också utbildar vuxna elever. Framöver prognostiseras en ökning med minst 129 platser.

i

Antal elever som uppnådde examen 2018 var 1 227 och antal som inte uppnådde examen var 289 st. Totalt gick 1 516 elever ut årskurs 3. Av dem tog 1 115 elever C-körkort samt YKB och 1 109 elever tog CE-körkort samt YKB.

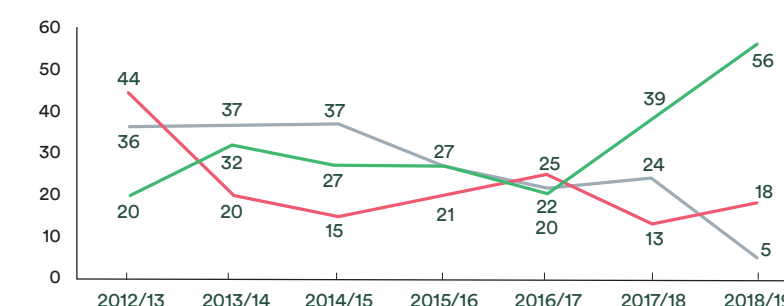
Elever som lämnar årskurs 3

● 2018 ● 2017 ● 2016



Skolledarnas uppfattning om söktryck

● Ökat ● Minskat ● Oförändrat



i Diagrammet ovan jämför skolledares upplevelse av sökintresse till fordons- och transportprogrammet. Frågan löd: Hur upplever du trenden av sökanden till FT-programmet? 5 skolledare svarade att de upplever ett oförändrat söktryck 56 angav att söktrycket ökar. 18 skolledare ser ett minskande söktryck. Trenden visar på ett ökat söktryck.

Fakta i siffror

Antal

... lärlingar transport

63

... elever som valt taxikurs

2

... elever som valt hjulutrustningämnen

14

... antagna tjejer

418

23,6% tjejer

76,4% killar

Antal elever som lämnat årskurs 3 ...

... med examen (1 227)

80,9%

... utan examen (289)

19,1%

... med YKB och C körkort (1 115)

73,5%

... med YKB och CE-körkort (1 109)

73,2%